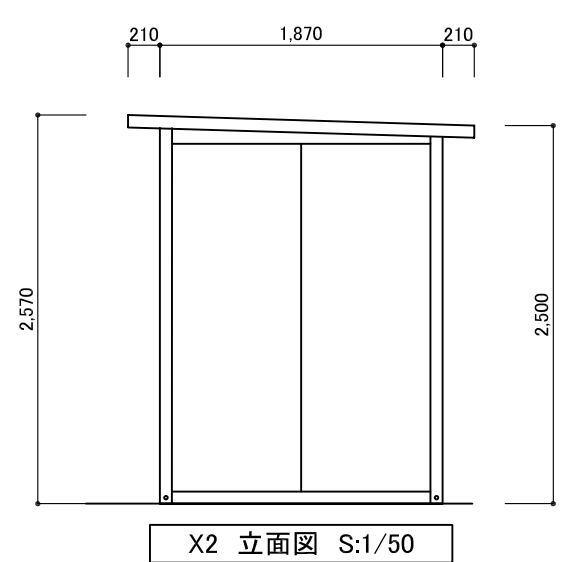
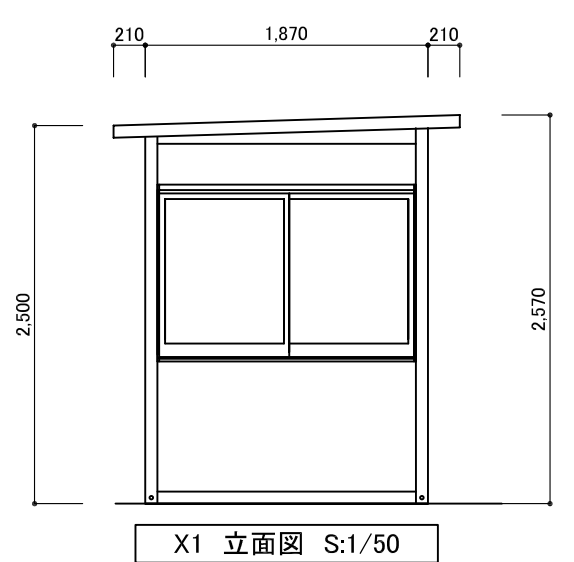
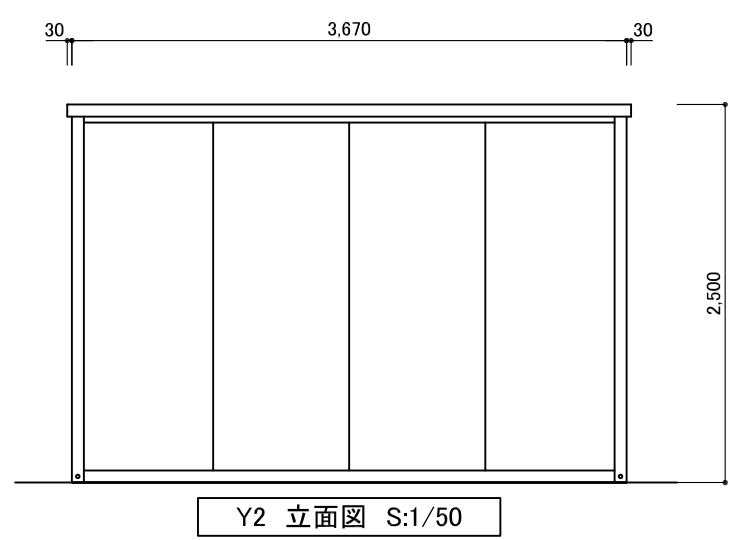
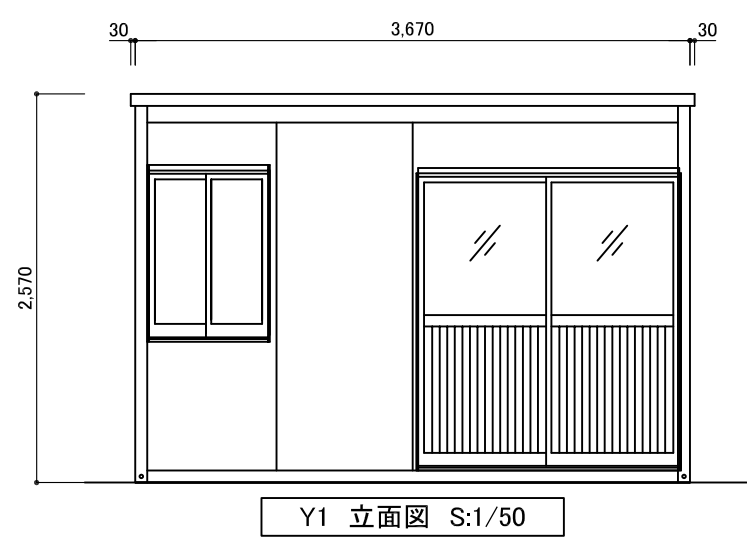


仕様・構造	
構造	軽量形鋼 1.6t~2.3t
屋根	溶融亜鉛鋼板0.6t
壁パネル	断熱パネル30t 表面カラー鋼板0.35t
天井パネル	断熱パネル20t 表面カラー鋼板0.35t
床	耐水合板12mm+カラーベニヤ12mm(イエロー)
開口部 ドア	アルミサッシ 引違い
窓	アルミサッシ 引違い



訂正事項	作成日	担当	工事名称	図面名称 PH-D(1.0K×2.0K) 平面図・立面図・矩計図	縮尺	図面番号	御承認印